

Anleitung zur Buchung „MitarbeiterParken“

Schritt 1:

- Klicken Sie auf „Registrieren“

REGISTRIEREN

MEINE DAUERPARKVERTRÄGE

MEIN ACCOUNT

1 Parkplatz

2 Anmeldung

3 Einfahrts Id

4 Zahlung

5 Bestätigung

Bitte gewünschtes Verfügbarkeitsdatum eingeben:

Verfügbar ab *
Dezember
2017

Objekt
Traunstein, Klinikum

Parkplatz suchen

Meine Reservierungen

Meine Dauerparkverträge

Meine OPG-ParkCards

Allgemeinen Geschäftsbedingungen

Erweiterte Allgemeine Geschäftsbedingungen

Datenschutzrichtlinie

Cookies

Anmelden

Home

ParkingHQ® - eine Lösung von Logo Information Logistics GmbH

Schritt 2:

- Geben Sie Ihre Daten ein und bestätigen Sie Ihre Eingabe, indem Sie unten auf den Button „Registrieren“ klicken.

Sicherheitsfrage

Wo arbeiten Sie

Sicherheitsantwort
GPS

Rechnungsadresse

Straße *
Sunderweg

Straße Zusatz
2

Bundesland
NRW

Land *
Deutschland

PLZ *
33649

Stadt *
Bielefeld

Telefon
052194881536

Mobil

AGB und Datenschutz

Ich akzeptiere die [Allgemeinen Geschäftsbedingungen](#), [Erweiterte Allgemeine Geschäftsbedingungen](#), [Datenschutzrichtlinie](#) . (*)
Hinweis: Mit (*) gekennzeichnete Felder sind Pflichtfelder.

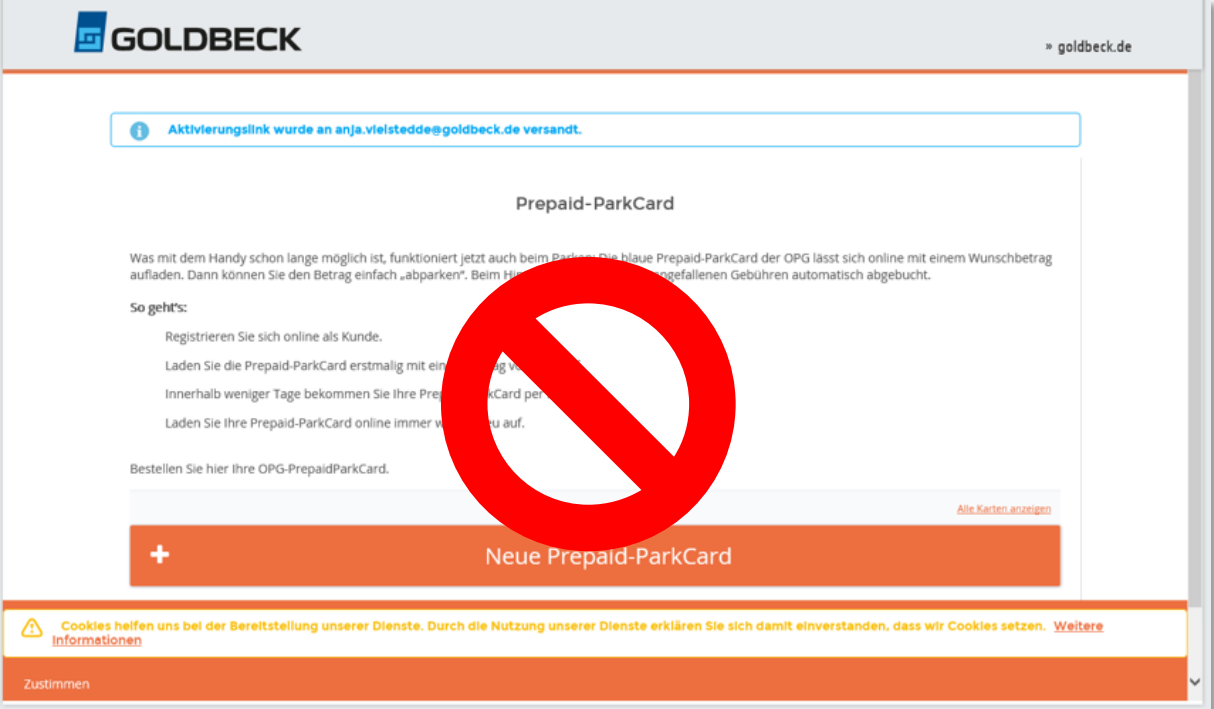
Nach Eingabe Ihrer Daten müssen Sie Ihr Benutzerkonto aktivieren. Sie erhalten hierzu eine separate E-Mail.

Zurück

Registrieren

Schritt 3:

- Sie werden darauf hingewiesen, dass Sie einen Aktivierungslink auf Ihre E-Mail Adresse erhalten.
- Das Eintreffen der E-Mail kann mehrere Minuten dauern. Bitte prüfen Sie auch Ihren Spam-Ordner.
- **Bitte keine Buchung vornehmen, bevor Sie den Aktivierungslink erhalten haben!!**



GOLDBECK » goldbeck.de

Aktivierungslink wurde an anja.vielstedde@goldbeck.de versandt.

Prepaid-ParkCard

Was mit dem Handy schon lange möglich ist, funktioniert jetzt auch beim Parken. Die blaue Prepaid-ParkCard der OPG lässt sich online mit einem Wunschbetrag aufladen. Dann können Sie den Betrag einfach „abparken“. Beim Hin- und Herbewegen werden angefallene Gebühren automatisch abgebucht.

So geht's:

- Registrieren Sie sich online als Kunde.
- Laden Sie die Prepaid-ParkCard erstmalig mit einem Wunschbetrag auf.
- Innerhalb weniger Tage bekommen Sie Ihre Prepaid-ParkCard per Post zugestellt.
- Laden Sie Ihre Prepaid-ParkCard online immer wieder neu auf.

Bestellen Sie hier Ihre OPG-PrepaidParkCard.

[Alle Karten anzeigen](#)

+ Neue Prepaid-ParkCard

⚠ Cookies helfen uns bei der Bereitstellung unserer Dienste. Durch die Nutzung unserer Dienste erklären Sie sich damit einverstanden, dass wir Cookies setzen. [Weitere Informationen](#)

Zustimmen

Schritt 4:

- In der E-Mail erhalten Sie einen Aktivierungslink.
- Bitte Klicken Sie diesen an.



Antworten · Allen antworten · Weiterleiten

dauerparker@opg-parken.de · Vielstedde, Anja

Aktivieren Sie bitte Ihr Benutzerkonto

Kontoaktivierung

Um Ihr neues Benutzerkonto zu aktivieren, klicken Sie bitte [hier](#).

Benutzername: AnjaVielstedde
Nachname: Vielstedde
Vorname: Anja

Wichtig: Wenn Sie Ihr Konto nicht aktivieren, wird es nicht möglich sein, sich mit diesem Benutzer erneut einzuloggen.

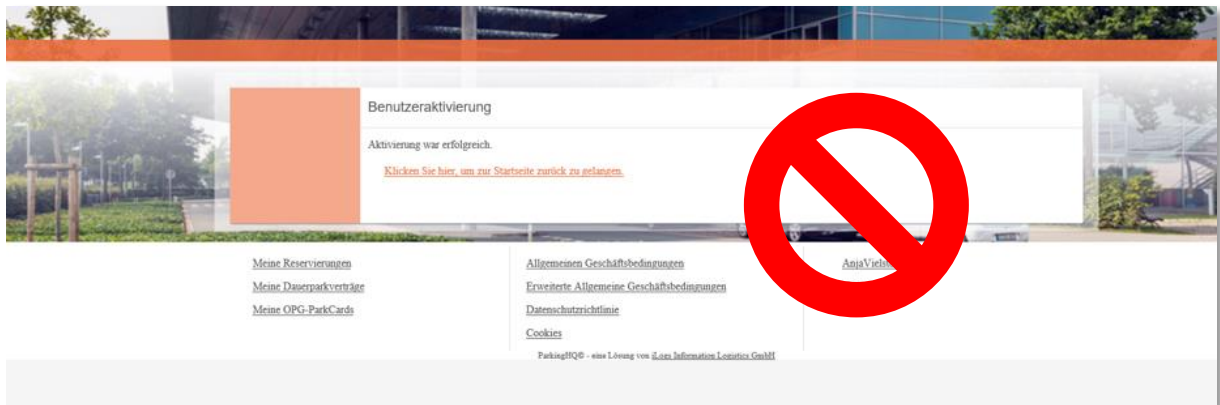
Beachten Sie: Wenn Sie sich nicht für ein Benutzerkonto mit dieser E-Mail-Adresse registriert haben, können Sie diese Nachricht einfach ignorieren. Das Konto wird automatisch gelöscht.

Ihr OPG Team.

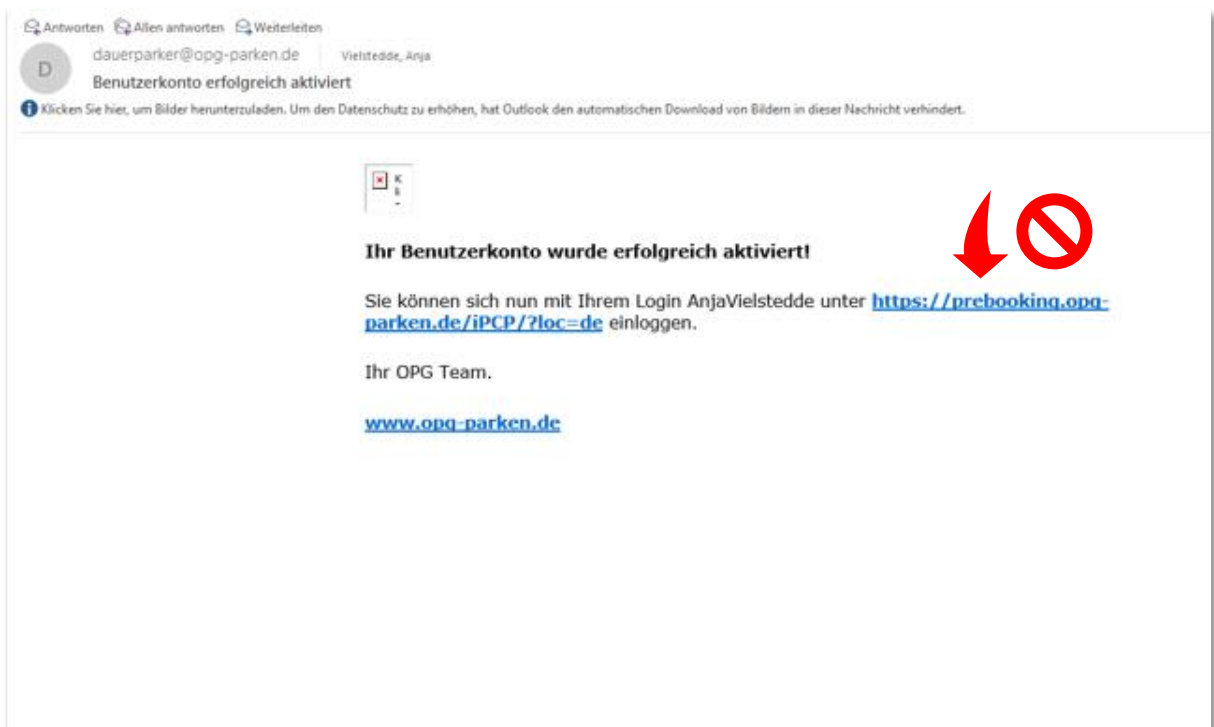
www.opg-parken.de

Schritt 5:

- Sie werden über den Link weitergeleitet zur Bestätigung Ihrer Benutzeraktivierung.
- **Bitte keine Buchung über die angezeigte Seite vornehmen!**

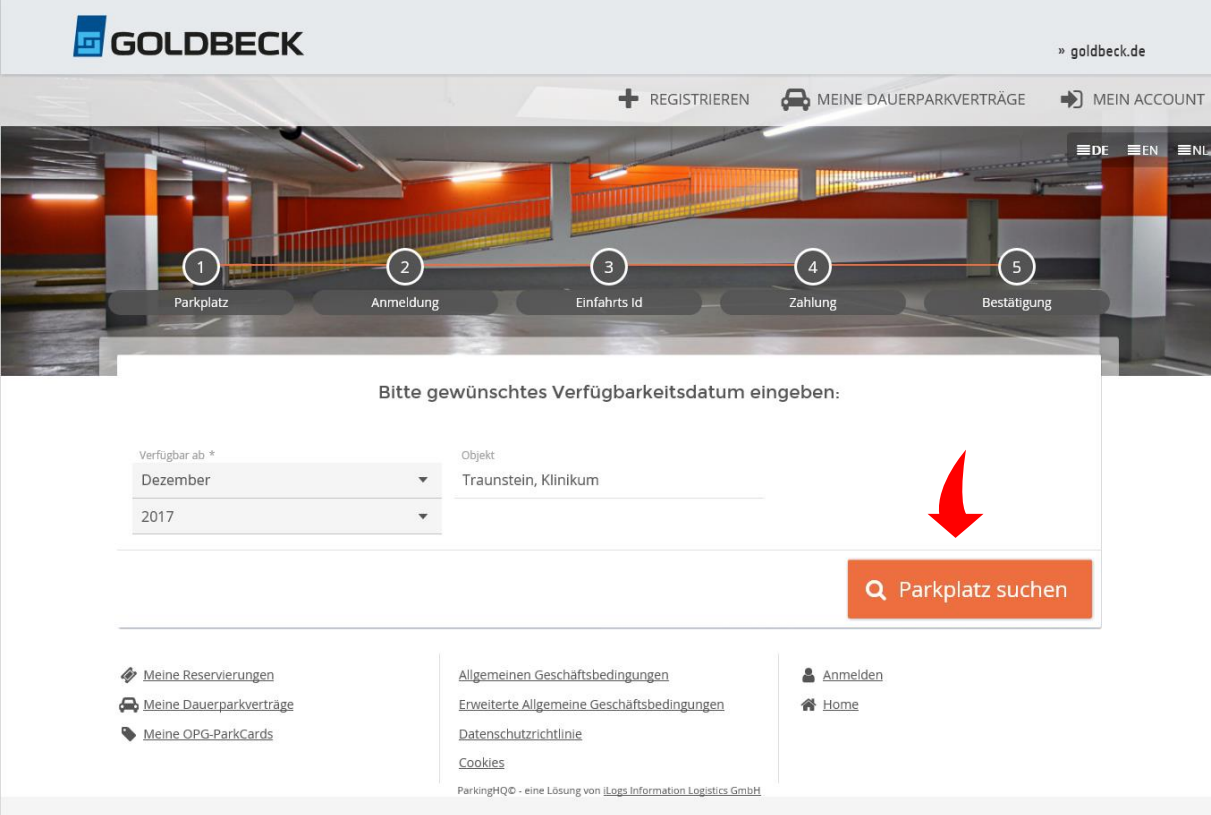


- Sie bekommen ebenfalls eine Bestätigung per Mail, dass Ihr Benutzerkonto erfolgreich aktiviert wurde.
- **Bitte nicht auf den angezeigten link klicken. Mit dem Link können Sie keine Buchung für das Parkhaus in Traunstein vornehmen!**



Schritt 6:

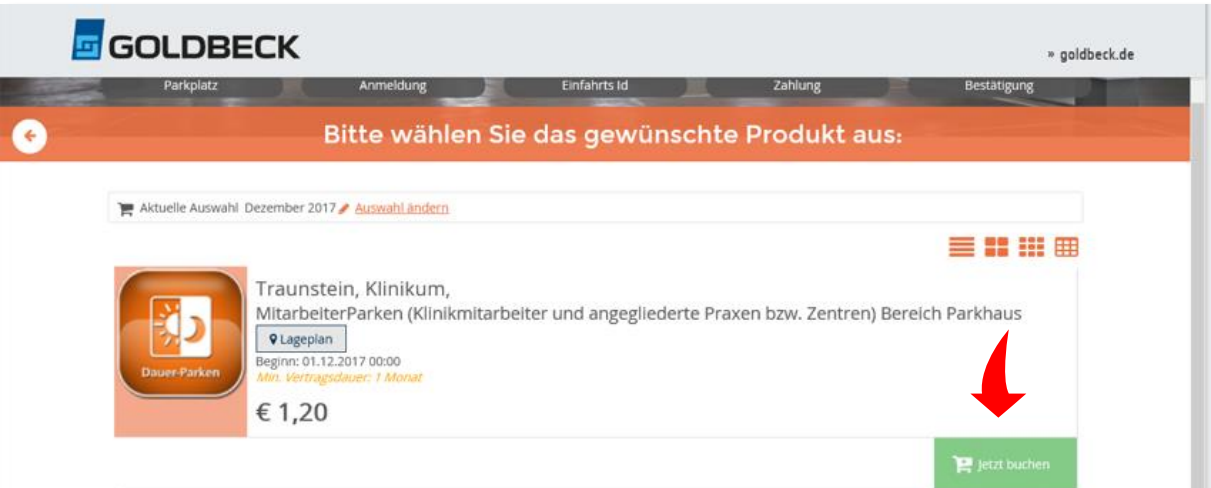
- Rufen Sie die Seite www.goldbeck-parking.de nochmals neu auf bzw. aktualisieren Sie diese.
- Wählen Sie unten auf der Seite den Buchungsstart und das Objekt „Klinikum Traunstein“ aus.
- Dann klicken Sie „Parkplatz suchen“ an.



The screenshot shows the Goldbeck website interface. At the top, there is a navigation bar with the Goldbeck logo, the URL "goldbeck.de", and links for "REGISTRIEREN", "MEINE DAUERPARKVERTRÄGE", and "MEIN ACCOUNT". Below this is a progress bar with five steps: 1. Parkplatz, 2. Anmeldung, 3. Einfahrts Id, 4. Zahlung, and 5. Bestätigung. The main content area is titled "Bitte gewünschtes Verfügbarkeitsdatum eingeben:". It contains two dropdown menus for "Verfügbar ab *" (set to "Dezember" and "2017") and a text input field for "Objekt" (set to "Traunstein, Klinikum"). A red arrow points to the "Parkplatz suchen" button. At the bottom, there are links for "Meine Reservierungen", "Meine Dauerparkverträge", "Meine OPG-ParkCards", "Allgemeinen Geschäftsbedingungen", "Erweiterte Allgemeine Geschäftsbedingungen", "Datenschutzrichtlinie", "Cookies", "Anmelden", and "Home".

Schritt 7:

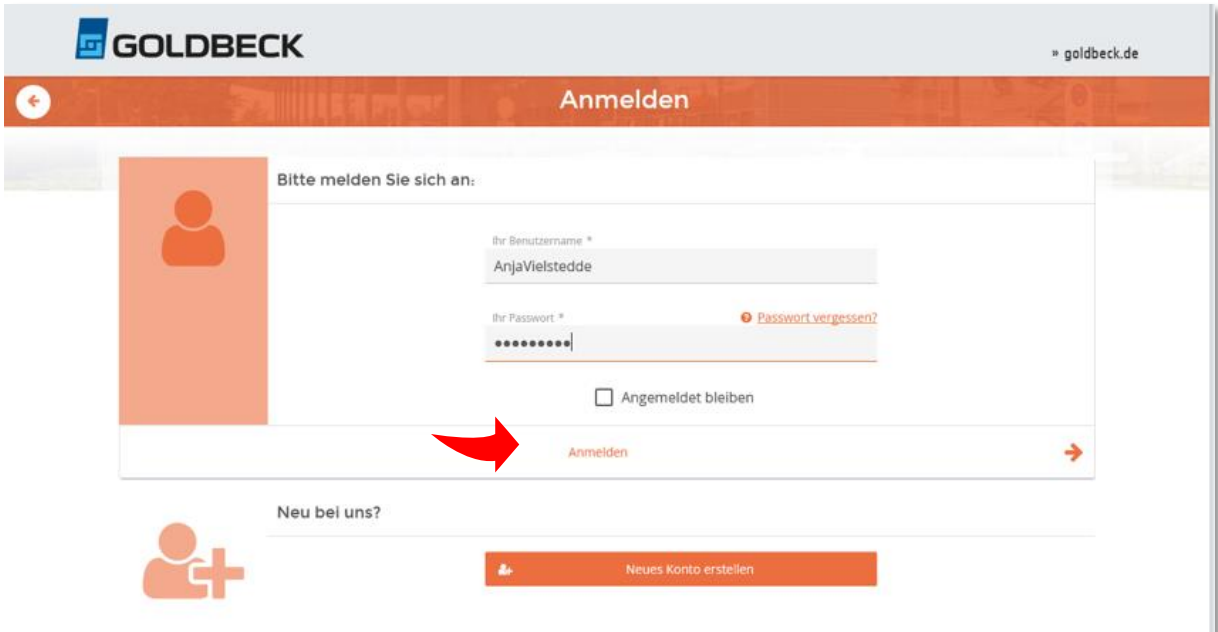
- Wählen Sie das Produkt „MitarbeiterParken“ aus und klicken Sie auf „jetzt buchen“.
- Bei der Buchung entstehen KEINE KOSTEN! (1,20 € sind rein informativ!)



The screenshot shows the Goldbeck website interface for product selection. At the top, there is a navigation bar with the Goldbeck logo, the URL "goldbeck.de", and links for "Parkplatz", "Anmeldung", "Einfahrts Id", "Zahlung", and "Bestätigung". The main content area is titled "Bitte wählen Sie das gewünschte Produkt aus:". It shows a shopping cart icon with "Aktuelle Auswahl: Dezember 2017" and a link "Auswahl ändern". Below this is a product card for "Traunstein, Klinikum, MitarbeiterParken (Klinikmitarbeiter und angegliederte Praxen bzw. Zentren) Bereich Parkhaus". The card includes a "Lageplan" button, the start date "Beginn: 01.12.2017 00:00", and the price "€ 1,20". A red arrow points to the "jetzt buchen" button.

Schritt 8:

- Melden Sie sich mit Ihrem Benutzernamen und Passwort an, welches Sie zuvor in der Registrierung ausgewählt haben.
- Klicken Sie auf „Anmelden“



Bitte melden Sie sich an:

Ihr Benutzername *
AnjaVielstedde

Ihr Passwort * [Passwort vergessen?](#)
.....

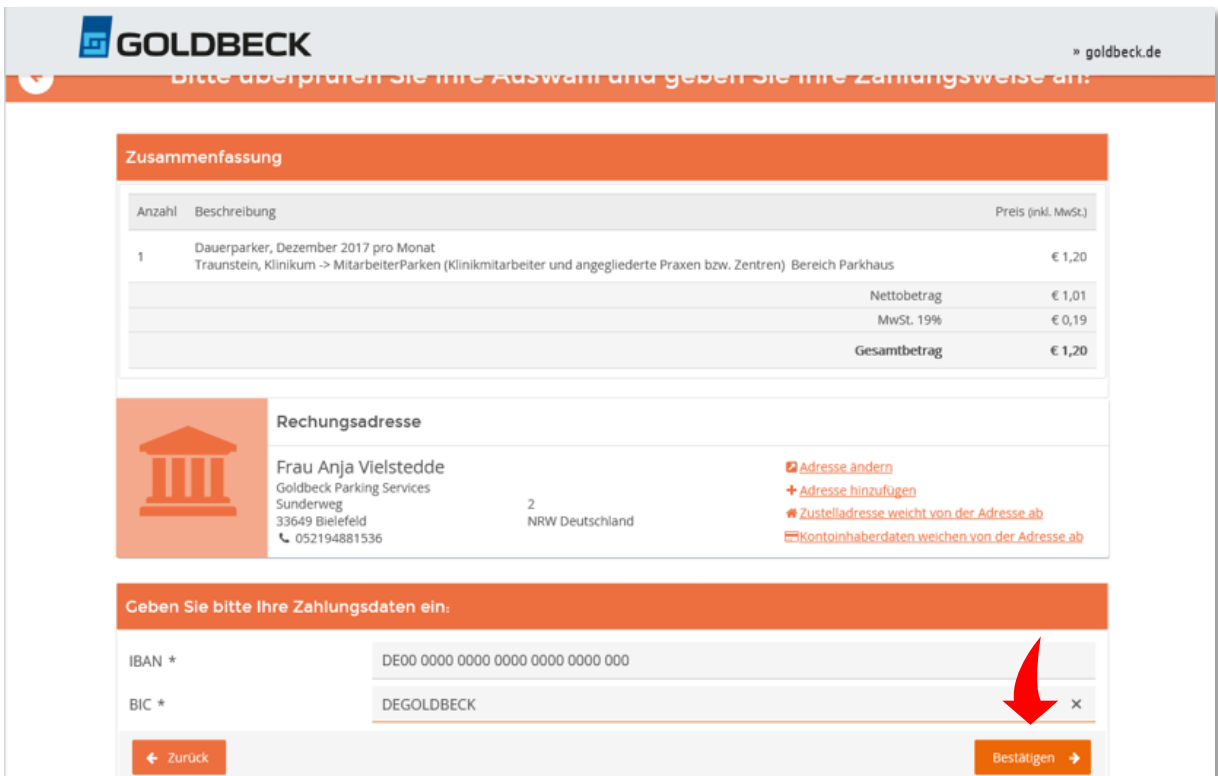
Angemeldet bleiben

[Anmelden](#)

Neu bei uns?
[Neues Konto erstellen](#)

Schritt 9:

- Sie sehen als Nächstes eine Zusammenfassung Ihrer Buchung und Ihrer Daten.
- Bitte geben Sie jetzt Ihre „Zahlungsdaten“ ein und klicken „Bestätigen“.



Bitte überprüfen sie ihre Auswahl und geben sie ihre Zahlungsweise an:

Zusammenfassung

Anzahl	Beschreibung	Preis (inkl. MwSt.)
1	Dauerparker, Dezember 2017 pro Monat Traunstein, Klinikum -> MitarbeiterParken (Klinikmitarbeiter und angegliederte Praxen bzw. Zentren) Bereich Parkhaus	€ 1,20
	Nettobetrag	€ 1,01
	MwSt. 19%	€ 0,19
	Gesamtbetrag	€ 1,20

Rechnungsadresse

Frau Anja Vielstedde
Goldbeck Parking Services
Sunderweg 2
33649 Bielefeld
052194881536
NRW Deutschland

[Adresse ändern](#)
[Adresse hinzufügen](#)
[Zustelladresse weicht von der Adresse ab](#)
[Kontoinhaberdaten weichen von der Adresse ab](#)

Geben Sie bitte Ihre Zahlungsdaten ein:

IBAN * DE00 0000 0000 0000 0000 0000

BIC * DEGOLDBECK

[Zurück](#) [Bestätigen](#)

Schritt 10:

- Bitte klicken Sie jetzt auf „Verbindlich buchen“!
- Der angezeigte Gesamtbetrag von 1,20 fällt im Rahmen der ersten Rechnung an Sie nicht an sondern wird gutgeschrieben.

Anzahl	Beschreibung	Preis (inkl. MwSt.)
1	Dauerparker, Dezember 2017 pro Monat Traunstein, Klinikum -> MitarbeiterParken (Klinikmitarbeiter und angegliederte Praxen bzw. Zentren) Bereich Parkhaus	€ 1,20
	Nettobetrag	€ 1,01
	MwSt. 19%	€ 0,19
	Gesamtbetrag	€ 1,20

Rechnungsadresse
Frau Anja Vielstedde
Goldbeck Parking Services
Sunderweg 2
33649 Bielefeld
NRW Deutschland
052194881536

[Adresse ändern](#)
[Adresse hinzufügen](#)
[Zustelladresse weicht von der Adresse ab](#)

[Abbrechen](#) [Verbindlich buchen](#)

[Meine Reservierungen](#) [Allgemeinen Geschäftsbedingungen](#) [AnjaVielstedde](#)

⚠ Cookies helfen uns bei der Bereitstellung unserer Dienste. Durch die Nutzung unserer Dienste erklären Sie sich damit einverstanden, dass wir Cookies setzen. [Weitere Informationen](#)

Zustimmen


Schritt 11:

- Sie können jetzt die Bestätigung Ihrer Buchung herunterladen. Diese geht Ihnen auch nochmal per E-Mail zu.
- Bitte loggen Sie sich im Anschluss daran aus.
- Sie erhalten in den nächsten Tagen Ihre persönliche GOLDBECK Parking-Card.
- Bei Buchung bis zum 22.11.2017 sichern wir Ihnen einen Versand bis zum 30.11.2017 zu.

Danke, dass Sie Ihren Auftrag aufgegeben haben.

Die Bestätigung wurde an Ihre E-Mail-Adresse anja.vielstedde@goldbeck.de übermittelt.
Um die Bestätigung im PDF-Format herunterzuladen, klicken Sie auf folgenden Link: [PDF-Bestätigung](#)
[Klicken Sie hier, um zur Startseite zurück zu gelangen.](#)
[Vom System abmelden \(logout\)](#)

Buchung herunterladen


[Bestätigung als PDF herunterladen](#)

[Meine Reservierungen](#) [Allgemeinen Geschäftsbedingungen](#) [AnjaVielstedde](#)
[Meine Dauerparkverträge](#) [Erweiterte Allgemeine Geschäftsbedingungen](#) [Home](#)
[Meine OPG-ParkCards](#) [Datenschutzrichtlinie](#)
[Cookies](#)